

# Личный кабинет

Личный кабинет:  
свободные и заблокированные средства

Корпоративные торги



Краткое руководство участника торговой процедуры

(октябрь 2017 г.)

© Фабрикант.ру

## Оглавление

1. Термины.....	3
2. Общие положения.....	4
3. Электронная подпись.....	6
4. Действия участника в Личном кабинете.....	7
4.1. Интерфейс сервиса «Финансовые операции» .....	7
4.2. Управление списком расчётных счетов .....	7
4.3. Зачисление денежных средств .....	11
4.4. Входящие платежи.....	12
4.5. Возврат денежных средств .....	13
4.6. Исходящие платежи.....	14
4.7. Состояние счёта.....	15
4.8. Реестр заключённых договоров.....	17
5. Контакты Оператора.....	19

# 1. Термины

Термин	Сокращение / синоним / пояснение
Общие термины Системы	
Торговый портал Fabrikant.ru	Система / Торговая система / ТС / Портал
Торговая процедура	ТП
Организатор торговой процедуры	Организатор / организатор ТП
Оператор / Оператор ТП	Работник (-и) Торгового портала Fabrikant.ru, которому вменена обязанность по исполнению платёжных поручений Участника и требований <a href="#">Регламента</a>
Участник Торговой системы	Участник ТС / Участник – предприятие (/физ. лицо), зарегистрированное на Портале и работающее по одному из тарифных планов
Участник торговой процедуры	участник / участник ТП
Электронная цифровая подпись	ЭЦП (пояснения см. <a href="#">ниже</a> )
Программное обеспечение	ПО
Специальные термины	
Квитирование	Букв. «подтверждение» – это подтверждение приёма-передачи структурной единицы информации.
Специальный расчётный счёт Оператора	Расчётный счёт Портала, на котором ведётся учёт движения обеспечительных взносов Участников
Лицевой счёт Участника	Счёт (учётный регистр), на котором Оператор ведёт учёт движения денежных средств Участника, направленных им Оператору для дальнейшего обеспечения своих заявок
Счёт свободных средств	Субсчёт лицевого счёта, на котором находятся средства Участника для внесения обеспечительного взноса по любой ТП
Счёт заблокированных средств	Субсчёт лицевого счёта, на котором содержатся средства, заблокированные Участником с целью обеспечения своего участия в торговой процедуре
Финансовая проводка	Запись в Личном кабинете Участника о расходе или приходе денежных средств по тому или иному счёту

## 2. Общие положения

- 2.1. При создании извещения о проведении торговой процедуры её организатор вправе потребовать от каждого из претендентов внесения обеспечительного взноса как одного из необходимых условий рассмотрения их заявок на участие в объявленной процедуре.

Функционал «Обеспечение заявок» предоставляет Участнику ТП сервис по управлению движением его денежных средств, депонируемых на Портале в качестве обеспечительного взноса организации.

- 2.2. Аккумуляирование и движение обеспечительных средств Участника производится на его лицевом счёте, который открывается на специальном расчётном счёте банка, обслуживающего [Торговый портал Fabrikant.ru](https://fabrikant.ru)<sup>1</sup>.

В свою очередь, каждый лицевой счёт делится в Системе на субсчета, которые являются, по сути, счетами целевого назначения денежных средств данного Участника:

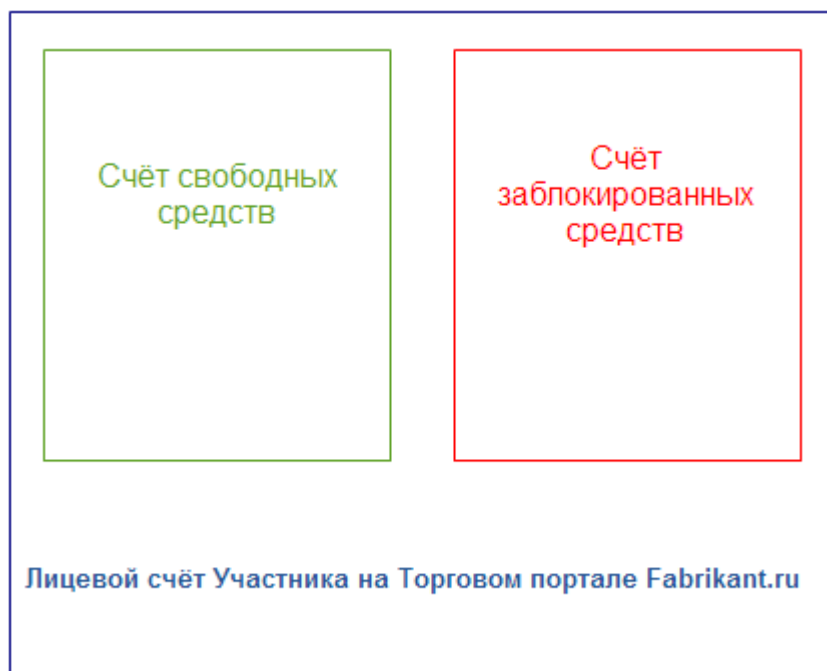


Рисунок 2.1

---

<sup>1</sup> В данном Руководстве описывается ситуация, когда таких специальных счетов Портала существует два: один открыт в Альфа-банке, другой – в Сбербанке.

- **Счёт (субсчёт) свободных средств** – это регистр для учёта текущего остатка средств, поступивших от Участника на его лицевой счёт;
- **Счёт (субсчёт) заблокированных средств** – это аналитический регистр учёта средств, блокируемых на время проведения торгов, и предназначенных для обеспечения участия владельца счёта в той или иной торговой процедуре; пополнение этого счёта производится из средств, аккумулированных Участником на Счёте свободных средств или из полученных им денежных сумм на Счёте кредитных средств.

Перевод суммы обеспечительного вноса Участника на расчётный счёт Организатора торговой процедуры производится Оператором в случаях и в порядке, предусмотренных [Регламентом](#). (см. на Портале раздел «Правила работы/Финансирование»)

2.3. Лицевой счёт Участника открывается Оператором Портала при поступлении от Участника первого обеспечительного вноса.

2.4. В документе «Регламент работы с сервисом «Обеспечение участия в торгах (открытие и ведение счетов оператором Торгового портала Fabrikant.ru для проведения операций по обеспечению участия в торговых процедурах)» описан порядок следующих действий:

- открытие лицевого счёта Участнику Портала, зачисления (списания) на (с) него денежных средств,
- предоставление Участнику отчётов Оператора по исполнению его распоряжений и выполнению Оператором общих правил управления средствами Участника на Портале,
- исполнение обязанностей Участником Портала и применения мер ответственности к нему при управлении средствами на его лицевом счёте.

2.5. Перевод обеспечительного вноса со Счёта свободных средств на Счёт заблокированных средств производится Участником самостоятельно; соответствующий функционал размещён в интерфейсе оформления заявки на участие в торговой процедуре.

В Личном кабинете Участника ТС содержатся веб-сервисы управления движением денежных средств между его расчётным счётом (счётами) и специальным расчётным счётом (счётами) Оператора, а также сервисы, с помощью которых Участнику предоставляется информация о текущем состоянии его лицевого счёта.

## 3. Электронная подпись

- 3.1. В общем случае электронная цифровая подпись может использоваться как обязательный реквизит заявки на участие в ТП, как реквизит извещения Организатора, электронных документов и ценовых предложений предприятий и физических лиц, принимающих участие в торгах. Этот реквизит позволяет установить отсутствие искажения информации в документе с момента подписания его электронной подписью, а также проверить принадлежность этой подписи владельцу сертификата ключа ЭЦП. Требование по использованию ЭЦП участниками выставляет Организатор ТП.



Применительно к сервису «Обеспечение заявок» ЭЦП используется в обязательном порядке на всех площадках Портала, а также в Личном кабинете.

- 3.2. Штатное программное и аппаратное обеспечение ЭЦП приобретаются в Удостоверяющих центрах.

Это:

- одна из 3-х программ: КриптоПро, VipNet CSP или Lissi;
- сертификаты (личный, корневой и т. д.);
- контейнер закрытого ключа (поставляется Удостоверяющим центром вместе с программным обеспечением).

- 3.3. Для подписания документов ЭЦП в Системе, кроме штатного, необходимо установить дополнительное ПО.

Дополнительно программное обеспечение поставляется участникам Системы бесплатно.



Список Удостоверяющих центров, распространяющих штатное программное и аппаратное обеспечение, а также ссылки на скачивание файла инсталляции дополнительного программного обеспечения [размещены на сайте](#) в разделе «ЭЦП»

## 4. Действия участника в Личном кабинете

### 4.1. Интерфейс сервиса «Финансовые операции»

Для управления средствами, затребованными Организатором торгов в качестве обеспечительного взноса, участник ТП может воспользоваться следующими функциями, указанными в таблице «Финансовые операции» Личного кабинета (Рисунок 4.1):

Общая информация	Рабочий стол	Ваши торги	Комментарии к торгам	Аналитика	Финансовые операции
<b>Финансовые операции</b>					
Зачисление денежных средств (?)					
Управление счетами (?)					
Возврат денежных средств (?)					
Состояние счета (?)					
Входящие платежи (?)					
Исходящие платежи (?)					
Реестр заключенных договоров (?)					
Управление кредитными счетами (?)					
Кредитные заявки (?)					

Рисунок 4.1

При клике на любой пункт меню таблицы открывается веб-страница, на которой отображается полное меню сервиса на девяти вкладках (Рисунок 4.2):

Зачисление денежных средств	Управление счетами	Возврат денежных средств	Состояние счета	Входящие платежи	Исходящие платежи	Реестр заключенных договоров	Управление кредитными счетами	Кредитные заявки
-----------------------------	--------------------	--------------------------	-----------------	------------------	-------------------	------------------------------	-------------------------------	------------------

Рисунок 4.2

### 4.2. Управление списком расчётных счетов

В Системе поддерживается список банковских счетов, с которых участник торговой процедуры намерен производить внесение денежных средств на свой лицевой счёт.



Следует иметь в виду, что возврат Участнику сумм, внесённых им на свой лицевой счёт в банке Оператора, может быть произведён только на тот расчётный счёт Участника, с которого осуществлялось пополнение его лицевого счёта на Портале.

Оператор ведёт учёт средств, поступивших на лицевой счёт Участника с привязкой к его расчётным счетам по списку, который составлен в Личном кабинете Участника. По сути, указанные в этом списке расчётные счета «прикрепляются» к лицевому счёту Участника в Системе.



Автоматическое добавление расчётного счёта происходит при поступлении средств на виртуальный счёт пользователя с расчётного счета, не указанного ранее.

Внося в Систему реквизиты любого своего банковского счёта, Участник пополняет список активных счетов. Участник может вручную переводить любой из счетов с нулевым остатком в архив, также допускается обратный вывод счёта из архива в список активных счетов в любой момент времени. Перевод счёта в архив возможен в случае, если остаток денежных средств, рассчитанный системой, на расчётном счету равен нулю.

Управление списками расчётных счетов (активных и архивных) производится на вкладке «Управление счетами» – Рисунок 4.3.

**Управление счетами**

Зачисление денежных средств | **Управление счетами** | Возврат денежных средств | Состояние счета | Входящие платежи | Исходящие платежи | Реестр заключенных договоров

**Активные счета**

[Добавить счет](#)

Наименование получателя	Реквизиты	Статус	Действия
ООО Фирма "Лоби-Т"	БИК: 044525593 Банк: ОАО "АЛЬФА-БАНК" Расч. счет: 40702810000000006520	Активен	<a href="#">Отключить</a>

**Архивные счета**

Наименование получателя	Реквизиты	Статус	Дата отключения	Действия
Данных не найдено				

Рисунок 4.3

Процедура добавления расчётного счёта запускается после нажатия на кнопку **Добавить счёт**, при этом часть операций ввода данных автоматизирована: так, по мере ввода значения в поле «БИК»<sup>2</sup> в выпадающем списке отображается перечень

<sup>2</sup> Банковский идентификационный код (БИК) — уникальный идентификатор банка, используемый в платёжных документах на территории России. В Системе используется Классификатор БИКов, который ведётся Центробанком РФ.



кредитных учреждений РФ, чей БИК содержит уже введенную в поле последовательность цифр. Выбор наименования искомого кредитного учреждения необходимо подтвердить кликом по соответствующей позиции из списка банков РФ – Рисунок 4.4:

Зачисление денежных средств	Управление счетами	Возврат денежных средств	Состояние счета	Входящие платежи	Исходящие платежи	Реестр за
<b>Добавление нового счета</b>						
Наименование получателя в Расчетной организации: *						
Расчетный счет: *						
Лицевой счет:						
БИК: *		645				
Корреспондентский счет:		044579645 / ЗАО "СТАРБАНК" / 30101810300000000645				
Наименование банка/расчетной организации:		040364518 / ТУАПСИНСКИЙ ФИЛИАЛ ОАО "ЛИПЕЦККОМБАНК" / 30101810200000000518				
Адрес банка/расчетной организации:						
Наименование отделения банка/расчетной организации:						
		Сохранить Отмена				

Рисунок 4.4

Далее следует заполнить все оставшиеся поля вручную: наименование владельца счёта (получателя в расчётной организации), номера расчётного и лицевого (если есть) счётов, а также (при необходимости) наименование отделения банка (Рисунок 4.5):

Зачисление денежных средств	Управление счетами	Возврат денежных средств	Состояние счета	Входящие платежи
-----------------------------	--------------------	--------------------------	-----------------	------------------

**Добавление нового счета**

Наименование получателя в Расчетной организации: *	
Расчетный счет: *	
Лицевой счет:	
БИК: *	044579645 / ЗАО "СТАРБАНК" / 30101810300000000645
Корреспондентский счет:	30101810300000000645
Наименование банка/расчетной организации:	ЗАО "СТАРБАНК"
Адрес банка/расчетной организации:	МОСКВА, УЛ.БУТЫРСКИЙ ВАЛ,68/70 СТР.1
Наименование отделения банка/расчетной организации:	

Сохранить
Отмена

Рисунок 4.5



Система отслеживает корректность вводимых в поля значений. При ошибке пользователя выдаётся предупреждение – пример на Рисунок 4.6.

**Добавление нового счета**

Наименование получателя в Расчетной организации: *	ООО Фирма "Поби-Т"
Расчетный счет: *	4010181080002225511111111

Длина введенного значения не должна превышать 20 символов!

Рисунок 4.6

Перевести активный расчётный счёт в список архивных можно, кликнув по ссылке [Отключить](#) (см. Рисунок 4.7). Отключённый счёт всегда (см. [выше](#)) можно вернуть в список активных, нажав в поле «Действия» ссылку [Включить](#).

Активные счета

Добавить счет

Наименование получателя	Реквизиты	Статус	Действия
ООО Фирма "Лоби-Т"	БИК: 044525593 Банк: ОАО "АЛЬФА-БАНК" Расч. счет: 4070281000000006520	Активен	Отключить
ООО Фирма "Лоби-Т"	БИК: 040173757 Банк: ФИЛИАЛ "АЛТАЙСКИЙ" ОАО КБ "АГРОПРОМКРЕДИТ" Расч. счет: 40101810800022255111	Активен	Отключить

Архивные счета

Наименование получателя	Реквизиты	Статус	Дата отключения	Действия
ООО Фирма "Лоби-Т"	БИК: 040173725 Банк: АКБ "АЛТАЙБИЗНЕС-БАНК" (ОАО) Расч. счет: 40101810600004150369	Не активен	2013-02-13 08:45:06 Алексеева Екатерина	Включить

Рисунок 4.7

### 4.3. Зачисление денежных средств

Этот раздел служит для автоматизации процедуры формирования поручений:

- **Оператору** – на подготовку открытия лицевого счёта Участнику при первом поступлении денежных средств и его дальнейшего сопровождения;
- **бухгалтерии Участника** – на перевод средств на специальный расчётный счёт Оператора в форме проекта платёжного поручения.

Зачисление денежных средств	Управление счетами	Возврат денежных средств	Состояние счета	Входящие платежи	Исходящие п
Индивидуальный номер: <b>F145108</b>					
<b>Платежное поручение</b>					
Номер: *		<input type="text"/>			
Выберите банк: *		<input checked="" type="radio"/> ОАО "АЛЬФА-БАНК" <input type="radio"/> ЗАО "Солид Банк"			
Выберите счет: *		<input 10210101201011201120"="" type="text" value="044599114 / МОСКОВСКИЙ ФИЛИАЛ ООО КБ " велга"=""/>			
Сумма: *		<input type="text"/>			
<a href="#">Создать поручение</a>					

Рисунок 4.8

Индивидуальный номер (в примере Рисунок 4.8 – **F056875**) – это идентификационный номер Участника, необходимый для открытия ему лицевого счёта, или, при повторном платеже – для идентификации лицевого счёта при депонировании на нём поступающих в банк Оператора сумм.

В поле «Выберите банк» отмечается тот банк Портала, в который предполагается направить платёж с расчётного счёта, выбираемого из списка активных расчётных счетов Участника (см. п. 4.2 [выше](#)) в поле «Выберите счёт».

После нажатия на кнопку **Создать поручение** формируется файл с именем «order» и расширением .xlsx, который сохраняется в том месте на локальном компьютере Участника, который он укажет Системе. Файл представляет собой проект исходящего платёжного поручения. При этом текст поля «Назначение платежа» этого платёжного поручения автоматически заполняется стандартной фразой «Средства для обеспечения участия в торгах <Индивидуальный номер>».



В платёжном поручении Участника в тексте назначения платежа индивидуальный номер должен быть указан в обязательном порядке! В противном случае входящему платежу будет присвоен статус «Не выяснен».

#### 4.4. Входящие платежи

Данный раздел (Рисунок 4.9) служит для отображения информации обо всех платежах, поступающих и поступивших из банка Участника на его лицевой счёт на Портале.

При этом все поступающие денежные суммы всегда зачисляются Оператором Торгового портала на Счёт свободных средств лицевого счёта Участника.

Зачисление денежных средств | Управление счетами | Возврат денежных средств | Состояние счета | **Входящие платежи** | Исходящие платежи | Реестр заключенных договоров

Форма фильтров

Статус:

Дата проведения платежа банком: с  по

Дата обработки платежа: с  по

Дата проведения платежа на ЭТП: с  по

2  
всего

записей на странице 10

Тип платежа	Сумма (руб.)	Статус	Дата проведения платежа банком Дата обработки платежа Дата проведения платежа на ЭТП	Реквизиты получателя	Реквизиты плательщика
Зачисление денежных средств	100 000.00	Проведен	01.01.1970 03:00:00 " 06.02.2013 15:23:26		
Зачисление денежных средств	223.56	Подготовлен	01.01.1970 03:00:00		

2  
всего

записей на странице 10

Рисунок 4.9

В зависимости от состояния исполнения банком Участника его платёжного поручения и от состояния исполнения банком Оператора процедуры зачисления полученных средств на специальный расчётный счёт Портала входящее поручение может иметь три различных статуса:

- **Не выяснен** (платёж находится в банке Оператора на стадии идентификации плательщика, квитиования);
- **Подготовлен** (платёж готов к финансовой проводке у Оператора);
- **Проведён** (деньги находятся на Счёте свободных средств лицевого счёта Участника, и он ими может распоряжаться).

#### 4.5. Возврат денежных средств



Возврат денежных средств Участнику производится Оператором всегда только с его счёта Свободных средств

На данной вкладке Участник может создать поручение Оператору на возврат обеспечительного платежа или его части на тот из своих расчётных счётов, который выбирается им в поле «Выберите счёт» веб-формы – Рисунок 4.10.

В поле «Выберите счёт» после БИК и краткого наименования банка Участника Система выводит номер его расчётного счёта в этом банке и в скобках информацию о сумме ранее полученных с этого счёта средств, доступных для вывода и учтённых на специальном расчётном счёте того банка Оператора, который отмечен радиокнопкой в поле «Выберите банк»:

Зачисление денежных средств	Управление счетами	<b>Возврат денежных средств</b>	Состояние счета	Входящие платежи	Исходящие платежи	Реестр заключенных договоров	Управление
-----------------------------	--------------------	---------------------------------	-----------------	------------------	-------------------	------------------------------	------------

**Возврат денежных средств**

Выберите банк: \* ☒ ОАО "АЛЬФА-БАНК" (0 руб.)  
☐ ЗАО "Солид Банк" (0 руб.)

Выберите счет: \* 044599114 / МОСКОВСКИЙ ФИЛИАЛ ООО КБ "ВЕЛГА" / 10210101201011201120 (0,00 руб.)

Заявление: Просим вернуть свободные средства, направленные Участником размещения заказа для обеспечения участия в торговой процедуре н

Наименование организации: Общество с Ограниченной Ответственностью "Вивен"

ИНН: 4444444406

ОГРН: 9999999999906

Сумма: \*

Выберите сертификат: \*

**Подписать и сохранить**

Рисунок 4.10

В примере на Рисунок 4.10 Участнику открыт расчётный счёт в Альфа-банке, то есть в том же банке, в котором открыт специальный расчётный счёт Портала<sup>3</sup>.

<sup>3</sup> Такая ситуация может возникнуть при выполнении требования банка по предоставлению кредита Участнику.



1. Создание платежного поручения возможно исключительно с использованием Электронной цифровой подписи (ЭЦП) пользователя.
2. Можно дать поручение Оператору на возврат суммы, не превышающей отображаемой в скобках в значении поля «Выберите счёт». В примере рис. 4-10 – это 0 руб.).

В поле «Выберите сертификат» из всплывающего списка выбирается описание того сертификата, который выдан Участнику банком, отмеченным им радиокнопкой в поле «Выберите банк:».

Созданный платёж отображается на странице «Исходящие платежи».

На Рисунок 4.11 отображена следующая ситуация:

- расчётный счёт Участника находится не в банке, в котором открыт специальный расчётный счёт Оператору Системы;
- Участник предпринял некорректную попытку создания поручения Оператору на возврат средств – число в поле «Сумма» (15 руб.) превышает сумму средств, отправленных ранее с указанного Участником расчётного счёта на счёт Оператора в Сбербанке (учтено 3 рубля), хотя на Счёте свободных средств Участника в Сбербанке и имеется остаток, превышающий запрашиваемую сумму вывода средств (учтено Системой 125 рублей).

Возврат денежных средств	
Выберите банк: *	<input type="radio"/> ОАО "АЛЬФА-БАНК" (0 руб.) <input checked="" type="radio"/> Сбербанк России ( 125 руб.)
Выберите счет: *	044525762 / КБ "ЕВРОТРАСТ" (ЗАО) / 40101810551100584785 (3 руб.)
Заявление:	Просим вернуть свободные средства, направленные Участником размещения заказа для обеспечения участия в торговой процедуре на ЭТП ООО "Фабрикант"
Наименование организации:	Открытое акционерное общество "Атом"
ИНН:	7714617793
ОГРН:	5077746877712
Сумма: *	15
Выберите сертификат: *	E=gogolev@fabrikant.ru, CN=Андрей, OU=ИТ-отдел, О=Фабрикант.ру, L=Москва, C=RU
<input type="button" value="Подписать и сохранить"/>	

Рисунок 4.11

Такое поручение будет автоматически заблокировано Системой и не будет исполнено.

#### 4.6. Исходящие платежи

Данный раздел (см. ниже Рисунок 4.13) служит для отображения информации о состоянии исходящих платежей при возврате денежных средств Участника с его лицевого счёта в банке Оператора Портала на его банковский расчётный счёт.

Предполагается при этом, что поручение Оператору уже было создано Участником на вкладке «Возврат денежных средств» (см. п. 4.5. [выше](#)).



В таблице исходящих платежей состояние, в котором находится процесс возврата обеспечительного платежа<sup>4</sup> на расчётный счёт Участника, может принимать одно из значений, список которых выводится в поле «Статус» в Форме фильтра – Рисунок 4.12.

Статусы платежей с типом «Возврат денежных средств»:

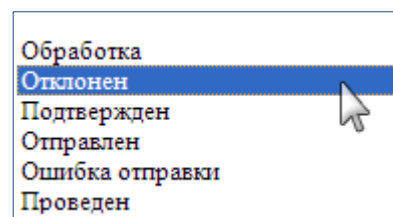


Рисунок 4.12

Исходящие платежи						
<div> Зачисление денежных средств Управление счетами Возврат денежных средств Состояние счета Входящие платежи Исходящие платежи Реестр заключенных договоров </div>						
<div> Форма фильтров </div>						
<div> 5 всего </div>		<div> записей на странице 10 </div>				
Тип платежа	Сумма (руб.)	Статус	Дата создания платежа Дата обработки платежа Дата отправки платежа Дата проведения платежа	Реквизиты получателя	Реквизиты плательщика	Причина отклонения
Возврат денежных средств	10.00	Отправлен	10.05.2012 15:52:08 06.02.2013 15:55:47	Получатель: ООО Фирма "Лоби-Т" ИНН: 7714617793 КПП: 771401001 БИК: 044525593 Банк: ОАО "АЛЬФА-БАНК" Расч. счет: 40702810000000006520	Плательщик: ООО магазин "ПАШКОВ" ИНН: 7730024984 КПП: 1111111111 БИК: 044525593 Банк: ОАО "АЛЬФА-БАНК" Расч. счет: 40702810401200000035	
Возврат денежных средств	1.00	Обработка	11.02.2013 10:32:00	Получатель: ООО Фирма "Лоби-Т" ИНН: 7714617793 КПП: 771401001 БИК: 044525593 Банк: ОАО "АЛЬФА-БАНК" Расч. счет: 40702810000000006520	Плательщик: ООО магазин "ПАШКОВ" ИНН: 7730024984 КПП: 1111111111 БИК: 044525593 Банк: ОАО "АЛЬФА-БАНК" Расч. счет: 40702810401200000035	

Рисунок 4.13

#### 4.7. Состояние счёта

На вкладке «Состояние счёта» выводится в табличной форме Журнал операций по Счёту свободных средств лицевого счёта Участника с указанием в поле «Остаток» значения сальдо по этому счёту на определённую дату – Рисунок 4.14.

<sup>4</sup> Части, или всей суммы остатка на Счёте свободных средств.

Состояние счета

Зачисление денежных средств

Управление счетами

Возврат денежных средств

Состояние счета

Входящие платежи

Исходящие платежи

Реестр заключенных договоров

Номер счета: F00000568500000000000001

Остаток на счету: 19823.62 руб.

Форма фильтров

83

1 2 3 4 5 6 След. —

записей на странице

10

всего

Дата и время	Тип	Сумма (руб.)	Остаток (руб.)	Операция	Торговая процедура
12.02.2013 19:13:06	Приход	3.25	19 823.62	Публикация протокола предварительного отбора по процедуре	600866
12.02.2013 19:02:52	Расход	-3.25	19 820.37	Обеспечение заявки на участие в процедуре	600866
12.02.2013 18:12:58	Приход	1.72	19 823.62	Публикация протокола подведения итогов по процедуре	613882
12.02.2013 17:35:49	Расход	-1.72	19 821.90	Обеспечение заявки на участие в процедуре	613882
12.02.2013 16:20:02	Расход	-1.02	19 823.62	Обеспечение заявки на участие в лоте	613883/1
12.02.2013 16:13:15	Приход	0.36	19 826.65	Публикация протокола предварительного отбора по процедуре	613877

Рисунок 4.14

Информация в данном Журнале включает в себя как операции по учёту исполнения поручений банками Оператора и Участника, так и финансовые проводки по лицевому счёту Участника, которые вводились в базу данных Системы её Оператором, или как результат действий Участника по управлению своими средствами (операции блокирования и разблокирования средств денежного обеспечения заявок для участия в торговых процедурах).

Для отбора в список необходимых типов операций можно использовать фильтр, в форме которого:

- в поле «Тип проводки» можно выбрать одно из двух значений – **Приход** или **Расход**,
- в поле «Тип операции» можно выбрать требуемое значение из выпадающего списка (Рисунок 4.15), в котором может учитываться также и этап торговой процедуры:



Зачисление средств участнику
Обеспечение заявки на участие в процедуре
Обеспечение заявки на участие в лоте
Отзыв заявки на участие в процедуре
Отзыв заявки на участие в лоте
Публикация протокола предварительного отбора по процедуре
Публикация протокола предварительного отбора по лоту
Публикация протокола подведения итогов по процедуре
Публикация протокола подведения итогов по лоту
Отмена торгов по процедуре
Отмена торгов по лоту
Создание платежа на возврат средств участника
Отклонение платежа на возврат
Разблокирование обеспечения заявки (Процедура)
<b>Разблокирование обеспечения заявки (Лот)</b>
Регистрация заключенного договора (Процедура)
Регистрация заключенного договора (Лот)
Отказ организатором в дальнейшем участии участнику
Закрытие торгов по процедуре
Закрытие торгов по лоту

Рисунок 4.15



На основании выписки банка Оператора информация о состоянии лицевого счёта Участника на конец предыдущего операционного дня обновляется Оператором по рабочим дням до 14:00 по Мск.

## 4.8. Реестр заключённых договоров

В данном разделе меню Личного кабинета Участнику предоставляется возможность отслеживать исполнение ранее заключённых по итогам торгов договоров.

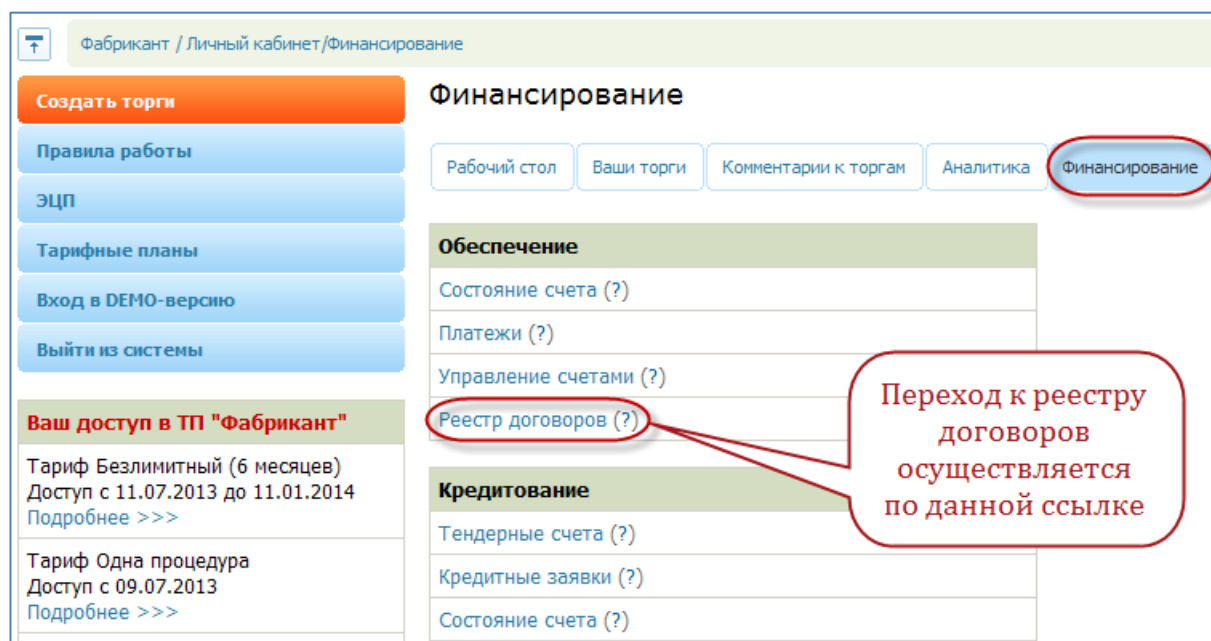


Рисунок 4.16

## 5. Контакты Оператора

По всем вопросам работы на Торговом портале Fabrikant.ru можно обратиться:

■ по

телефонам	+7 (495) 514-02-04 8- 800 - 200-02-04 (бесплатный звонок из любого города России, в т. ч. с мобильных телефонов)
факсу	+7 (495) 514-02-04
электронной почте	tp@fabrikant.ru

- использованием функционала «Обратная связь» Главного меню сайта; значения автоматически заполняемых для авторизованного пользователя полей «e-mail» и «телефон» можно изменять.

Консультационная поддержка осуществляется в рабочие дни с 08:00 до 19:00 (время московское).