

Личный кабинет. Размещение инструкций по функционалам



Краткое руководство

(Октябрь 2015 г.)

Москва

Оглавление

| | |
|---|---|
| 1. Инструкции по работе в Личном кабинете | 3 |
| 2. Места размещения инструкций..... | 7 |
| 3. Контакты оператора Портала..... | 9 |

1. Инструкции по работе в Личном кабинете

- 1.1. На сайте Торгового портала «Фабрикант», на странице «Личный кабинет», вкладка «Рабочий стол» выглядит как таблица с различными разделами, представленными в виде блоков. Каждый блок содержит ссылки на функционалы.

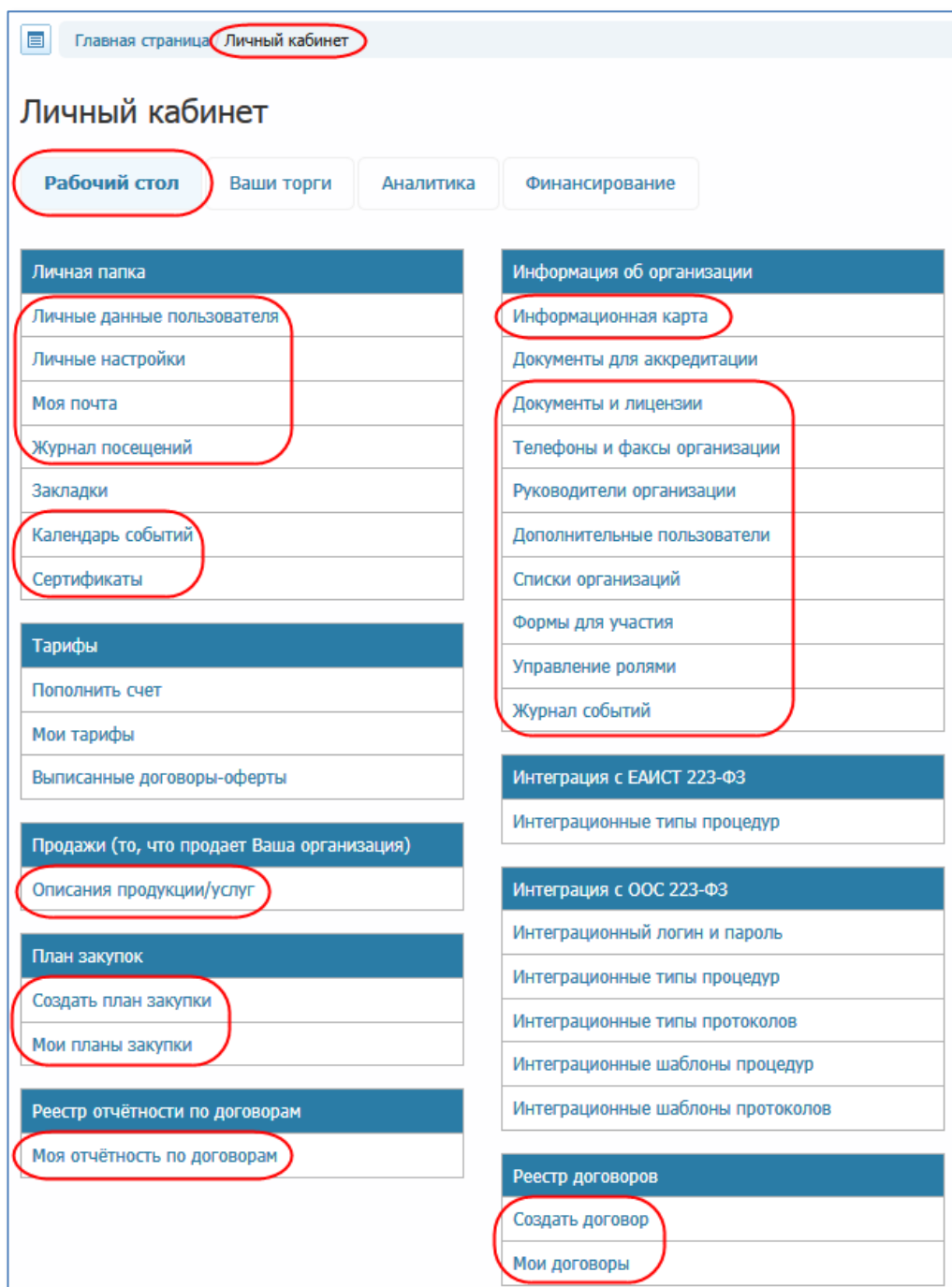
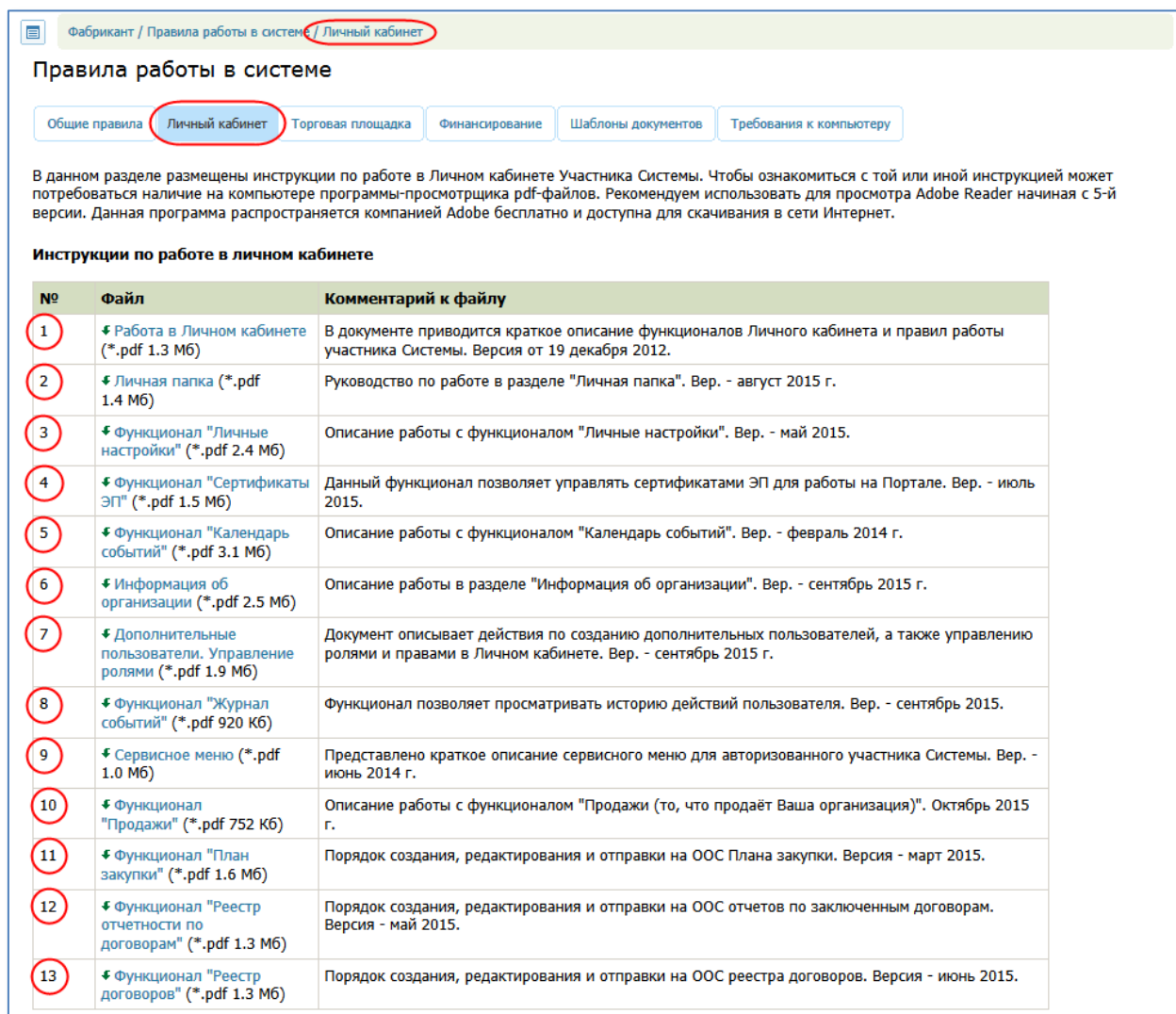


Рис. 1.1

- 1.2. Инструкции по функционалам, отмеченным на Рис. 1.1, размещены в разделе «Правила работы в системе» (подраздел «Личный кабинет»); все инструкции пронумерованы (Рис. 1.2):



Фабрикант / Правила работы в системе / **Личный кабинет**

Правила работы в системе

Общие правила **Личный кабинет** Торговая площадка Финансирование Шаблоны документов Требования к компьютеру

В данном разделе размещены инструкции по работе в Личном кабинете Участника Системы. Чтобы ознакомиться с той или иной инструкцией может потребоваться наличие на компьютере программы-просмотрщика pdf-файлов. Рекомендуем использовать для просмотра Adobe Reader начиная с 5-й версии. Данная программа распространяется компанией Adobe бесплатно и доступна для скачивания в сети Интернет.

Инструкции по работе в личном кабинете

| № | Файл | Комментарий к файлу |
|----|---|--|
| 1 | Работа в Личном кабинете (*.pdf 1.3 Мб) | В документе приводится краткое описание функционалов Личного кабинета и правил работы участника Системы. Версия от 19 декабря 2012. |
| 2 | Личная папка (*.pdf 1.4 Мб) | Руководство по работе в разделе "Личная папка". Вер. - август 2015 г. |
| 3 | Функционал "Личные настройки" (*.pdf 2.4 Мб) | Описание работы с функционалом "Личные настройки". Вер. - май 2015. |
| 4 | Функционал "Сертификаты ЭП" (*.pdf 1.5 Мб) | Данный функционал позволяет управлять сертификатами ЭП для работы на Портале. Вер. - июль 2015. |
| 5 | Функционал "Календарь событий" (*.pdf 3.1 Мб) | Описание работы с функционалом "Календарь событий". Вер. - февраль 2014 г. |
| 6 | Информация об организации (*.pdf 2.5 Мб) | Описание работы в разделе "Информация об организации". Вер. - сентябрь 2015 г. |
| 7 | Дополнительные пользователи. Управление ролями (*.pdf 1.9 Мб) | Документ описывает действия по созданию дополнительных пользователей, а также управлению ролями и правами в Личном кабинете. Вер. - сентябрь 2015 г. |
| 8 | Функционал "Журнал событий" (*.pdf 920 Кб) | Функционал позволяет просматривать историю действий пользователя. Вер. - сентябрь 2015. |
| 9 | Сервисное меню (*.pdf 1.0 Мб) | Представлено краткое описание сервисного меню для авторизованного участника Системы. Вер. - июнь 2014 г. |
| 10 | Функционал "Продажи" (*.pdf 752 Кб) | Описание работы с функционалом "Продажи (то, что продаёт Ваша организация)". Октябрь 2015 г. |
| 11 | Функционал "План закупки" (*.pdf 1.6 Мб) | Порядок создания, редактирования и отправки на ООС Плана закупки. Версия - март 2015. |
| 12 | Функционал "Реестр отчетности по договорам" (*.pdf 1.3 Мб) | Порядок создания, редактирования и отправки на ООС отчетов по заключенным договорам. Версия - май 2015. |
| 13 | Функционал "Реестр договоров" (*.pdf 1.3 Мб) | Порядок создания, редактирования и отправки на ООС реестра договоров. Версия - июнь 2015. |

Рис. 1.2

Названия функционалов и номера инструкций, им соответствующие, представлены в таблице (п. 1.5).

- 1.3. Инструкции по неотмеченным на Рис. 1.1 функционалам размещены в других разделах Портала.
- 1.4. Инструкция №9 (Рис. 1.2) описывает работу с сервисным меню. Сервисное меню размещается на каждой странице Портала в правом верхнем углу (выделено на Рис. 1.3).

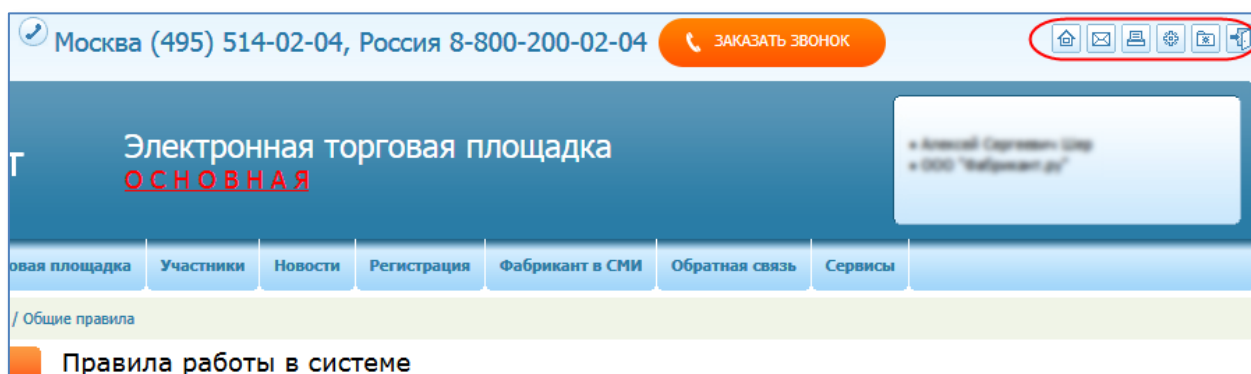


Рис. 1.3

1.5. Таблица, представленная ниже, повторяет таблицу во вкладке «Рабочий стол» на странице «Личный кабинет» (www.fabrikant.ru/personal).

Каждый функционал сопровождается номером инструкции, указанной на Рис. 1.2.

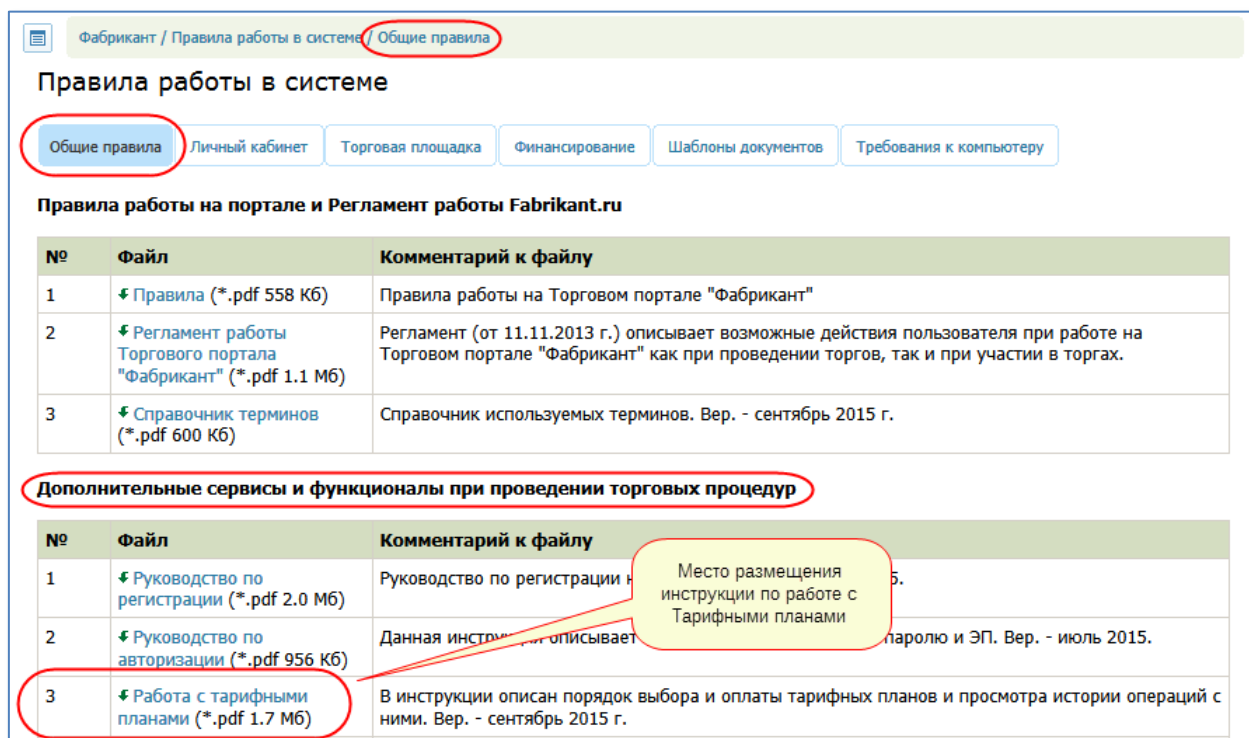
Для неотмеченных на Рис. 1.1 функционалов добавлены ссылки на места размещения инструкций.

| Личная папка | Информация об организации |
|---|--|
| Личные данные пользователя (2) | Информационная карта (6) |
| Личные настройки (3) | Документы для аккредитации (Инструкция по аккредитации) |
| Моя почта (2) | Документы и лицензии (6) |
| Журнал посещений (2) | Телефоны и факсы организации (6) |
| Закладки | Руководители организации (6) |
| Календарь событий (5) | Дополнительные пользователи (7) |
| Сертификаты (4) | Списки организаций (6) |
| Тарифы | Формы для участия (6) |
| Пополнить счёт (3 Общие Правила) | Управление ролями (7) |
| Мои тарифы (3 Общие Правила) | Журнал событий (8) |
| Выписанные договоры-оферты (3 Общие Правила) | Интеграция с ЕАИСТ 223-ФЗ |

| | |
|---|--|
| Продажи (то, Что продает Ваша организация) | Интеграционные типы процедур |
| Описания продукции-услуг (10) | Интеграция с ООС 223-ФЗ |
| План закупок | Интеграционный логин и пароль (1 Корпоративные торги) |
| Создать план закупки (11) | Интеграционные типы процедур (1 Корпоративные торги) |
| Мои планы закупки (11) | Интеграционные типы протоколов (1 Корпоративные торги) |
| Реестр отчетности по договорам | Интеграционные шаблоны процедур (1 Корпоративные торги) |
| Моя отчетность по договорам (12) | Интеграционные шаблоны протоколов (1 Корпоративные торги) |
| Консолидированный отбор | Реестр договоров |
| Незарегистрированные пользователи (32 33) | Реестр договоров (13) |
| Справочник заказов (32 33) | Создать договор (13) |
| Группы организаций (32 33) | Мои договоры (13) |

2. Места размещения инструкций

2.1. В данном разделе на рисунках показано, где на Портале размещены некоторые инструкции по работе функционалов Личного кабинета.



Фабрикант / Правила работы в системе / **Общие правила**

Правила работы в системе

Общие правила | Личный кабинет | Торговая площадка | Финансирование | Шаблоны документов | Требования к компьютеру

Правила работы на портале и Регламент работы Fabrikant.ru

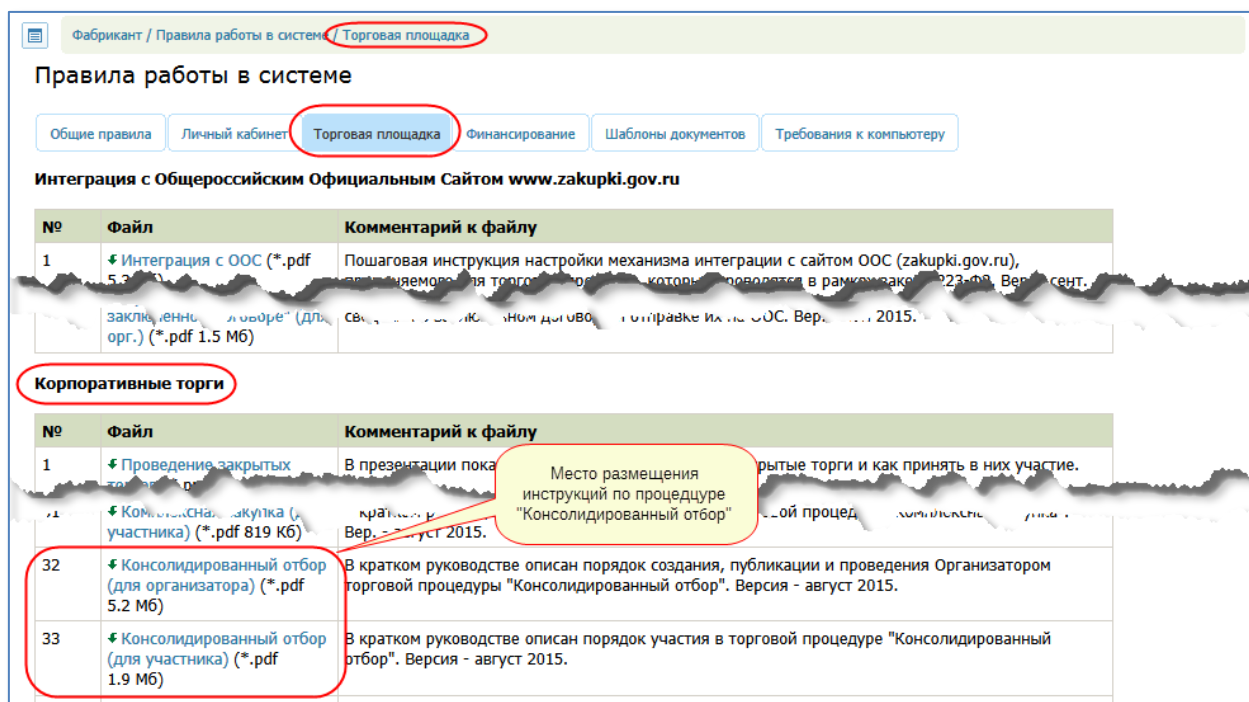
| № | Файл | Комментарий к файлу |
|---|---|--|
| 1 | ➔ Правила (*.pdf 558 Кб) | Правила работы на Торговом портале "Фабрикант" |
| 2 | ➔ Регламент работы Торгового портала "Фабрикант" (*.pdf 1.1 Мб) | Регламент (от 11.11.2013 г.) описывает возможные действия пользователя при работе на Торговом портале "Фабрикант" как при проведении торгов, так и при участии в торгах. |
| 3 | ➔ Справочник терминов (*.pdf 600 Кб) | Справочник используемых терминов. Вер. - сентябрь 2015 г. |

Дополнительные сервисы и функционалы при проведении торговых процедур

| № | Файл | Комментарий к файлу |
|---|---|--|
| 1 | ➔ Руководство по регистрации (*.pdf 2.0 Мб) | Руководство по регистрации и авторизации на Торговом портале "Фабрикант". Вер. - сентябрь 2015 г. |
| 2 | ➔ Руководство по авторизации (*.pdf 956 Кб) | Данная инструкция описывает порядок авторизации на Торговом портале "Фабрикант" с помощью паролю и ЭП. Вер. - июль 2015. |
| 3 | ➔ Работа с тарифными планами (*.pdf 1.7 Мб) | В инструкции описан порядок выбора и оплаты тарифных планов и просмотра истории операций с ними. Вер. - сентябрь 2015 г. |

Место размещения инструкции по работе с Тарифными планами

Рис. 2.1



Фабрикант / Правила работы в системе / **Торговая площадка**

Правила работы в системе

Общие правила | Личный кабинет | **Торговая площадка** | Финансирование | Шаблоны документов | Требования к компьютеру

Интеграция с Общероссийским Официальным Сайтом www.zakupki.gov.ru

| № | Файл | Комментарий к файлу |
|---|-----------------------------------|---|
| 1 | ➔ Интеграция с ООС (*.pdf 5.3 Мб) | Пошаговая инструкция настройки механизма интеграции с сайтом ООС (zakupki.gov.ru), позволяющая торговать на ООС, который проводится в рамках закона № 223-ФЗ. Вер. - сентябрь 2015 г. |

Корпоративные торги

| № | Файл | Комментарий к файлу |
|----|---|--|
| 1 | ➔ Проведение закрытых торгов (*.pdf 819 Кб) | В презентации показаны порядок проведения закрытых торгов и как принять в них участие. |
| 32 | ➔ Консолидированный отбор (для организатора) (*.pdf 5.2 Мб) | В кратком руководстве описан порядок создания, публикации и проведения Организатором торговой процедуры "Консолидированный отбор". Версия - август 2015. |
| 33 | ➔ Консолидированный отбор (для участника) (*.pdf 1.9 Мб) | В кратком руководстве описан порядок участия в торговой процедуре "Консолидированный отбор". Версия - август 2015. |

Место размещения инструкции по процедуре "Консолидированный отбор"

Рис. 2.2

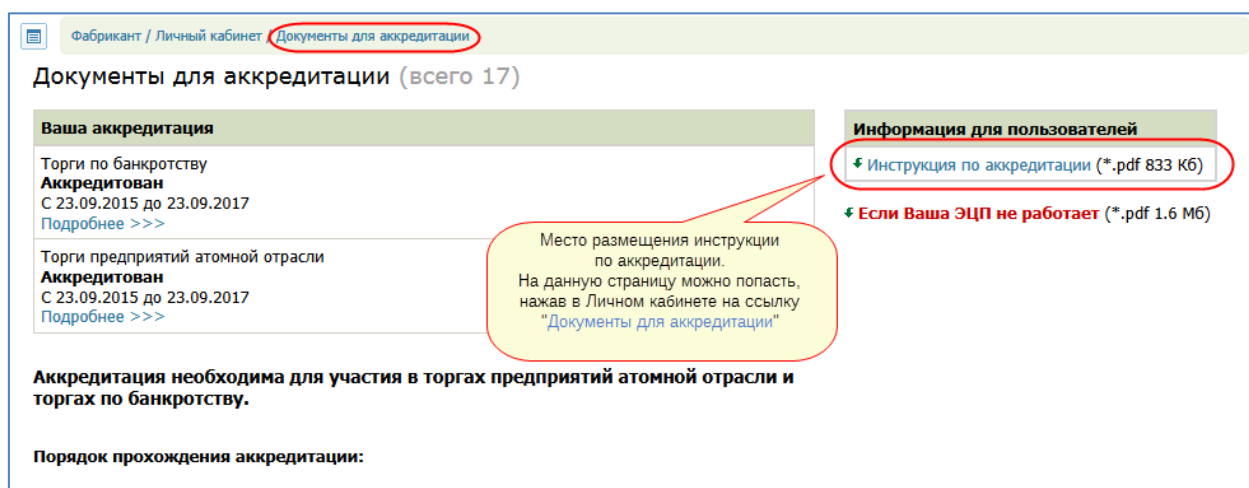


Рис. 2.3

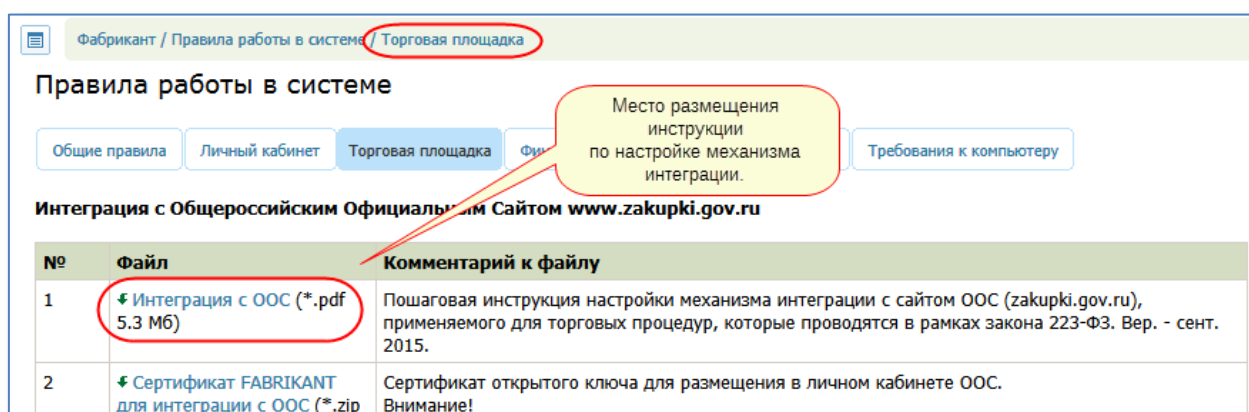


Рис. 2.4

3. Контакты оператора Портала

По всем вопросам работы на Торговом портале «Фабрикант» можно обращаться по:

| | |
|-------------------|--|
| телефонам | +7 (495) 514-02-04 (многоканальный) 8-800-200-02-04 |
| электронной почте | tp@fabrikant.ru |

Консультационная поддержка осуществляется в рабочие дни с 08:00 до 19:00 (время московское).