



Согласовано:  
Главный архитектор  
ООО «ЗМЗ»

  
С.В. Кривенков

Утверждаю  
Главный инженер  
ООО «Завод «Металлоформ»

  
А.В. Рабеко

18.01.2012

Техническое задание № \_\_\_\_\_  
Смена оконного блока на 4-м этаже АБК корпуса № 2.

№ пп	Наименование работ	Объем работ
1	Разборка деревянного оконного блока с двойными переплетами и подоконной доской	1шт/4,13м <sup>2</sup>
2	Установка оконных блоков разм. 2,2(н)х1,88м* из пластиковых многокамерных профилей (профили Extruf, КВЕ, RENAU с герметичными стеклопакетами (стеклопакет двухкамерный (стекло 4М1; г. Бор), монтажные швы выполнять согласно ГОСТ 30971-2002, фурнитура Zigenia (Германия)	1шт/4,13м <sup>2</sup>
3	Установка пластиковых подоконных досок шир. 400мм дл.=2,1м*	1шт.
4	Облицовка оконных откосов шир. 350мм* сэндвич панелью t=10мм с обрамлением по периметру откосов пластиковым уголком	6,28п.м/2,2м <sup>2</sup>
5	Штукатурка откосов под подоконной доской и отливом	1м <sup>2</sup>
6	Установка отливов из окрашенной оцинкованной стали шир. 200мм* дл.=1,8м*	1шт/0,36м <sup>2</sup>

Примечание:

- \* размеры уточнить по месту;
- при составлении сметной документации учесть погрузку и вывоз строительного мусора на расстояние до 15 км;
- эскиз окна прилагается.

Инженер по т/н УГА


Мастер АХЧ ООО «Завод «Металлоформ»



Т. В. Сачкова

Ю.Н. Осин

Согласовано:  
Главный архитектор  
ОАО «ЗМЗ»

 С.В. Кривенков

Утверждаю  
Главный инженер  
ООО «Завод «Металлоформ»

 А.В. Рабеко

16.01.2011 г.

Техническое задание № 1  
Смена оконного блока в АБК корпуса № 2.

№ пп	Наименование работ	Объем работ
1	Разборка деревянного оконного блока с двойными переплетами и подоконной доской	1шт/3,42м <sup>2</sup>
2	Установка оконных блоков из пластиковых многокамерных профилей (профили Extruf, КВЕ, RENAU с герметичными стеклопакетами (стеклопакет двухкамерный (стекло 4М1; г. Бор), монтажные швы выполнять согласно ГОСТ 30971-2002, фурнитура Zigenia (Германия) разм. 1,8x1,9(г)м*	1шт/3,42м <sup>2</sup>
3	Установка пластиковых подоконных досок шир. 400мм дл.=2м*	1шт.
4	Облицовка оконных откосов шир. 350мм* сэндвич панелью t=10мм с обрамлением по периметру откосов пластиковым уголком	5,6п.м/1,96м <sup>2</sup>
5	Штукатурка откосов под подоконной доской и отливом	1м <sup>2</sup>
6	Установка отливов из окрашенной оцинкованной стали шир. 200мм* дл.=1,7м*	1шт/0,34м <sup>2</sup>

Примечание:

- \* размеры уточнить по месту;
- при составлении сметной документации учесть погрузку и вывоз строительного мусора на расстояние до 15 км;
- эскиз окна прилагается.

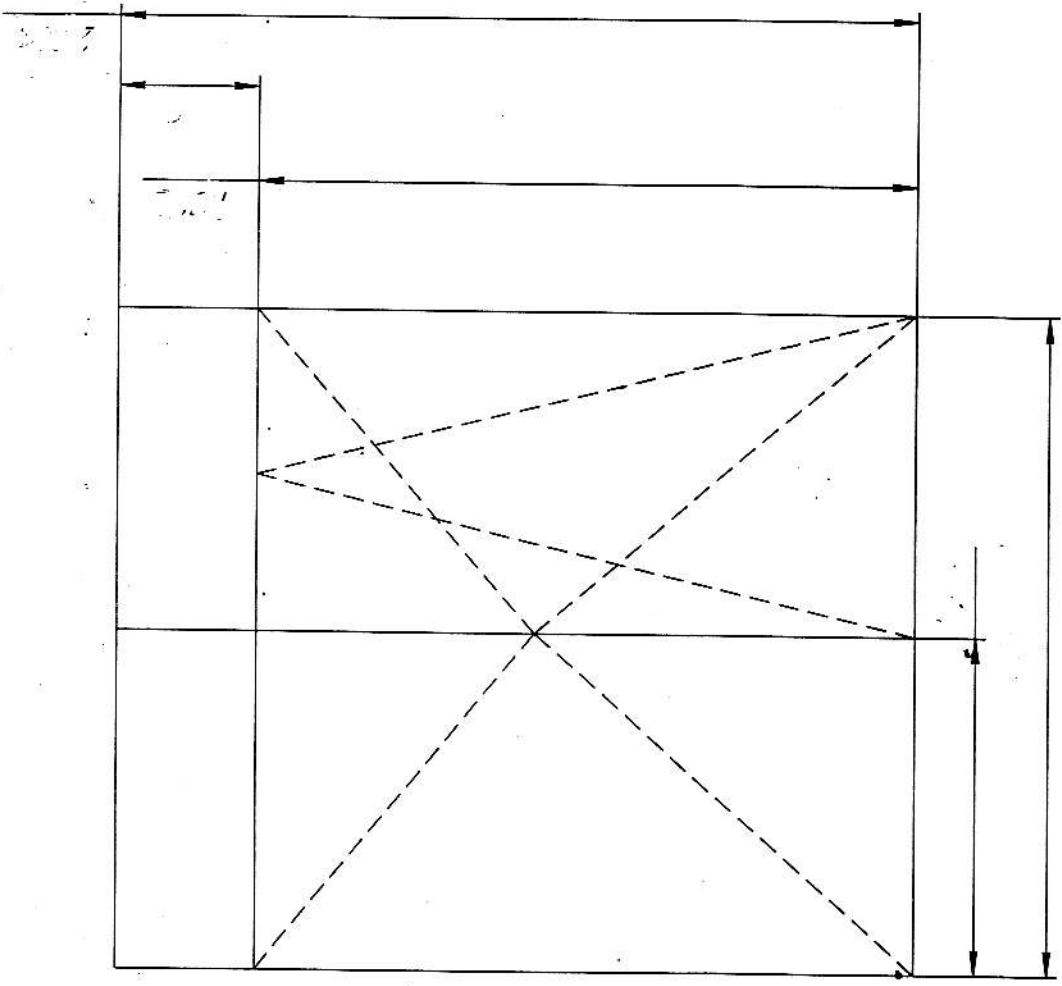
Инженер по т/н УГА

Мастер АХЧ ООО «Завод «Металлоформ»



Т. В. Сачкова

Ю.Н. Осин



\* - размер уточнить по месту

Изм/Лист	№ докум.	Дата	Лист	Масса	Масштаб
Разраб.	Хондов	11.11.11	1		1:1
Проб.	Сидоров				
И контр.					
И контр.					
Утв.	Сидоров				

Эскизы оконных блоков  
в кабинетах №401, 407, 408

по 2 окна в комнате

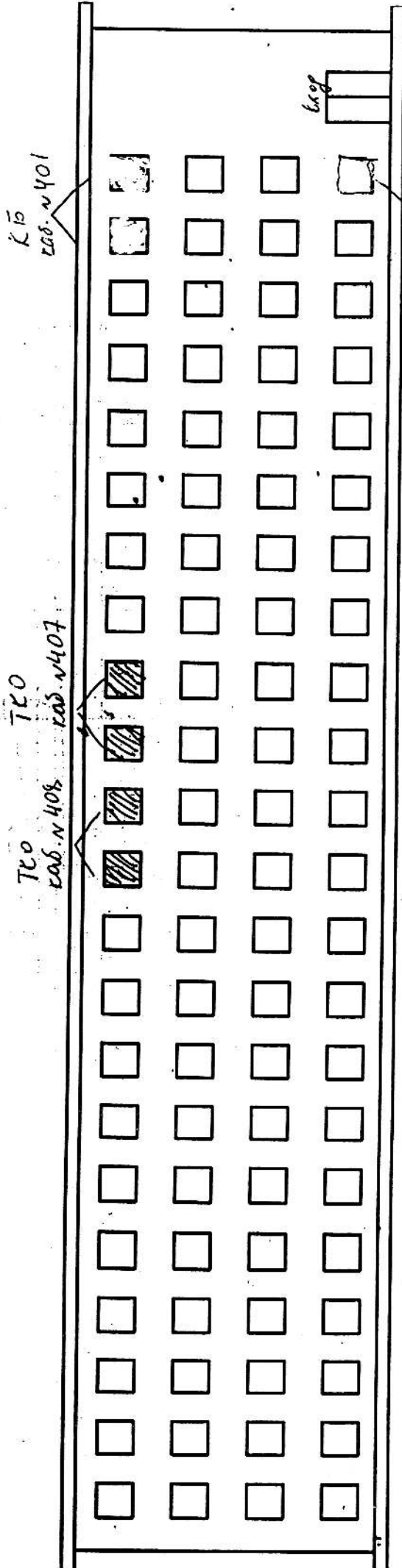
Формат А3


копирован

Инд. № подл.	Лист и дата	Взам. инд. №	Инд. № докум.	Лист и дата	Спроб. №	Лист и дата
--------------	-------------	--------------	---------------	-------------	----------	-------------


Лист 1 из 1

# СХЕМА ЗАМЕНЫ ОКОННЫХ БЛОКОВ

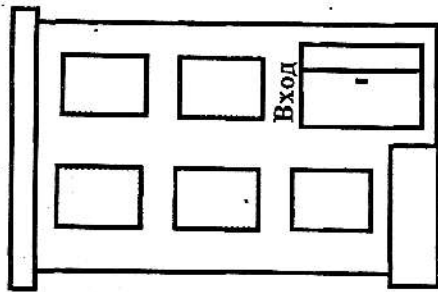
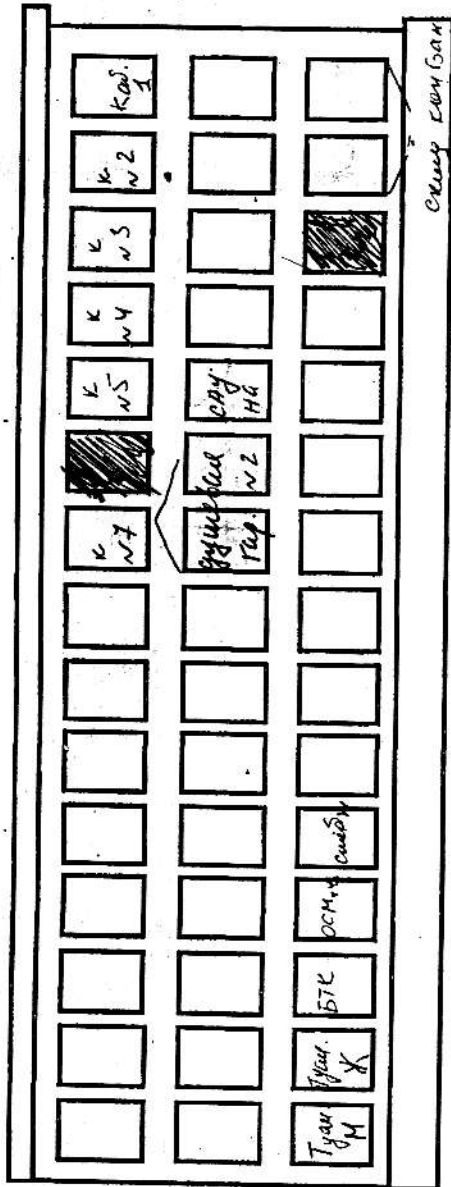
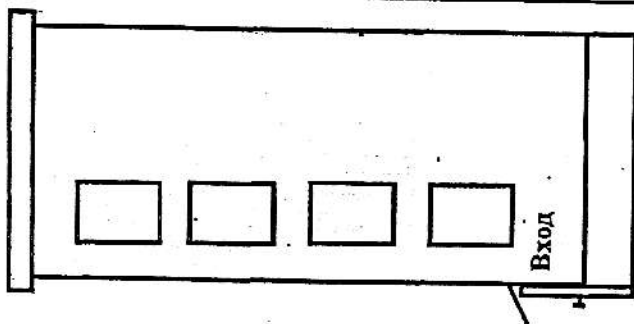


 - место установки  
 встав, с чисткой

- установка  
 встав



Замена оконных блоков



Замена оконных  
блоков

- материал  
- цвет

- материал  
- цвет