

# Вебомость чертежей




Лист	Наименование	Прим
1	План кровли. Разрезы А-А, Б-Б:	
2	Виб В-В, разрез 1-В узел "1", биб Т" "Д".	
3	Узел "Т, биа "Е", разрез 1-1, поз. 3, 4, 6, 9, 10, 20.	
4	Разрезы 2-2, 3-3, поз. 13, 14, 17, 18, 21, 22, 23.	

-7-

1. Проект выполнен на основании технических заданий N 33-13/7-07 от 16.02.2007г и N33-13/12-0 от 2606.2006, регистрационные номера 4757, 4650.
2. За отметку 0.000 принята отметка чистого пола цеха.
3. Нижние открывающиеся створки фонаря блинной б

54



крепить

Аистового поликар  
ООО "Гельбетика"

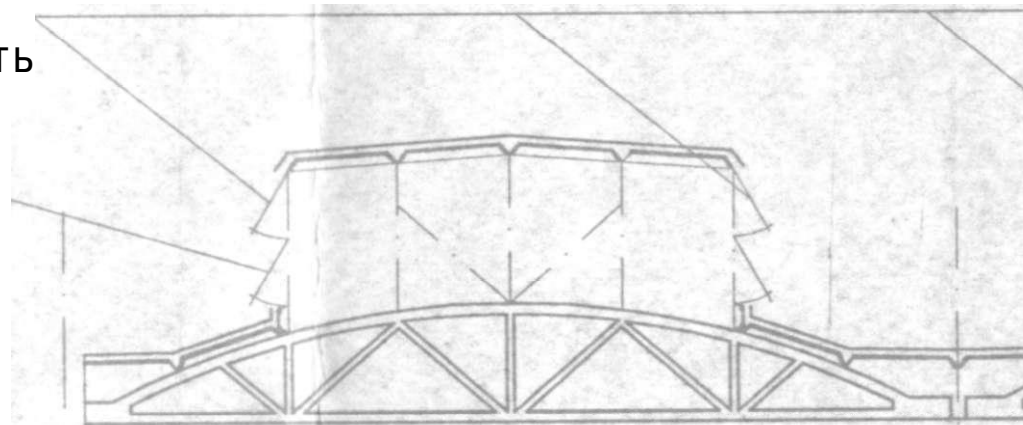
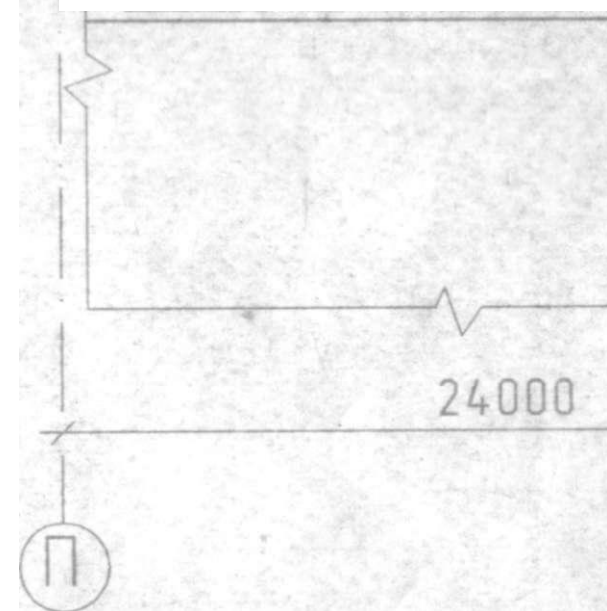
к

ким рамам при по  
ГОСТ 7798-76 и га  
200мм (см. разрез  
через уплотнитель  
прокладку 5мм (с  
не содержащую пл  
и силиконового ка

6. Уплотнительный м  
прдклеиваться к л
7. При монтаже лист  
оставить в раме  
теплового расшир
8. Листы поликарбон  
ребра жесткости  
короткой стороны
9. Данный чертеж а  
чертеж АС-4151.

Согласовано:		
Боголева		
Корпус 4	Полкоба	Восход 12.05
000 "РосАлрум"		

Верхние открывающиеся  
 створки фонаря забарить  
 см. п.пЖДб  
 Смотреть пункт  
 примечаний 3.



# План кробли

**A**

Сбетоаэрационные  
фонари

60

720Q0


60000

7'

-1-

CD  
CD  
CD  
CD  
ON

CD  
CD  
a  
CO



**Ш.**

**A**

**B**

**Ъ**

см лист 2

CD  
O  
CD



12000

84000

72000

7

312000

•х-

1

4

18

30