

**Техническое задание**  
к заявке на проведение работ по  
**установке средств пожарной сигнализации**

Требования к проведению работ

Работы могут быть выполнены организацией, имеющей лицензию МЧС на ремонт, монтаж и обслуживание средств пожарной автоматики. Все изменения, связанные с выполнением работ, оформить в виде проектного решения или внесения изменений в действующую проектную документацию.

Исходные данные

Защитить автоматической пожарной сигнализацией семь помещений РСС на производственных площадях корпуса №5. Помещения рассредоточены по территории производственных площадей, поэтому предлагается использовать оборудование адресное радиоканальное системы «Стрелец».

Пульт приемно-контрольный установить в помещении круглосуточного дежурного персонала ЦЭКЭС. Дублирующий сигнал о срабатывании установки вывести в здание пожарного депо на ПЦН (существующий).

Компоновка расположения помещений прилагается.

Ведущий специалист  
по эксплуатации оборудования



М.В.Селиверстов

## Планировка модулей МСЦ (5 корпус)

Расположение по планировке:

№1 – модуль начальника цеха – в осях И – Л, между колонн 7 – 9

№2 – модуль начальника участка 48-31 (линия ОЦ) – в осях И – Л, между колонн 7 – 9

№3 – модуль начальника участка 48-30 – в осях Ж – И, между колонн 13 – 15

№4 – модуль начальника участка 48-30 (линия коленчатого вала) – в осях Е – Ж, между колонн 15 – 17

№5 – модуль начальника участка 48-31 (линия алюминиевых деталей) – в осях Д – Е, между колонн 17 – 19

№6 – модуль начальника участка 48-35 – в осях Г – Д, между колонн 5 – 7

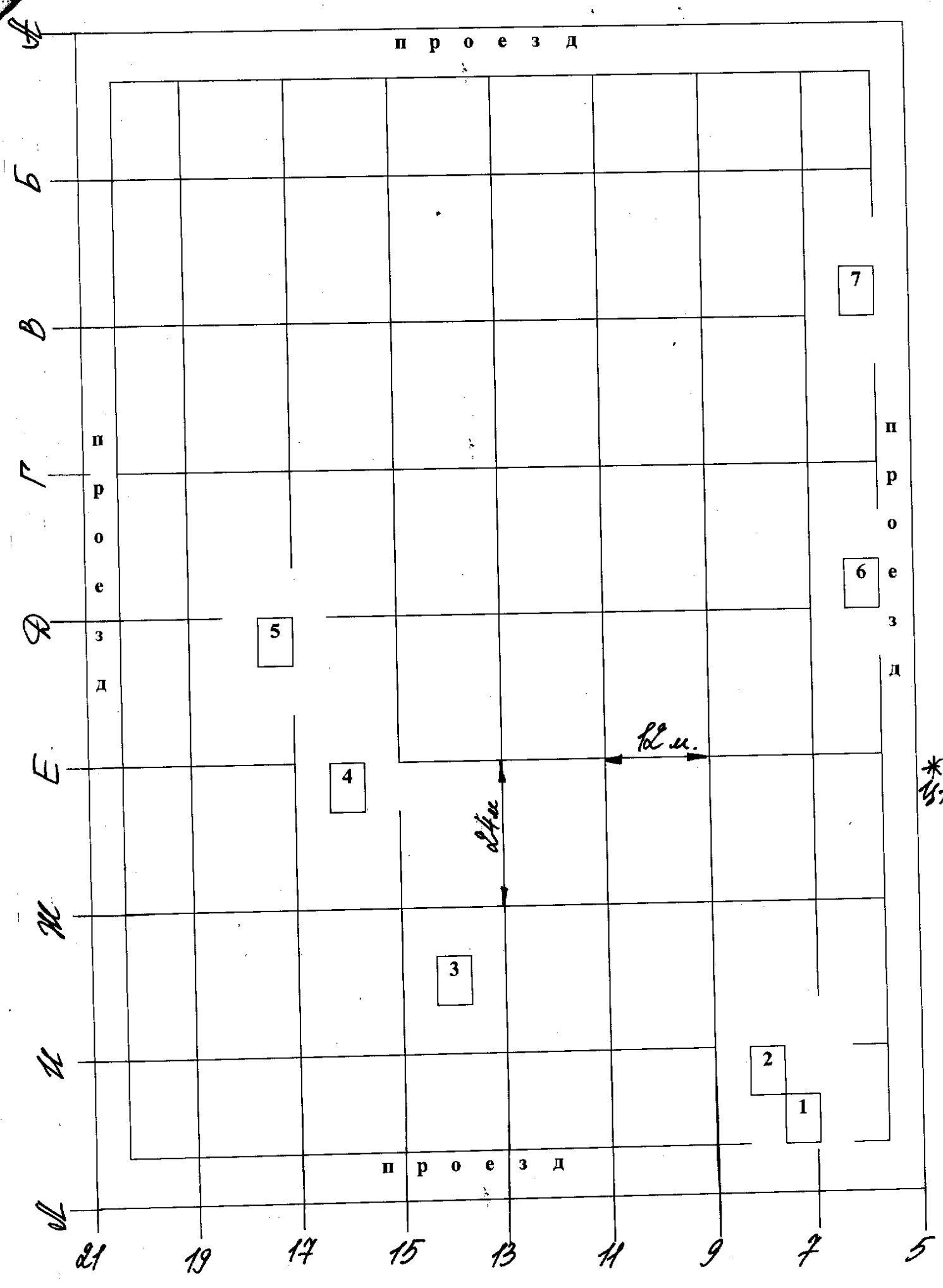
№7 – модуль начальника участка 48-33 – в осях Б – В, между колонн 5 – 7

Планировка разработана для установки пожарной сигнализации в модуле начальника цеха и в модулях начальников участков 48-30, 48-31, 48-33, 48-35.

Ведущий специалист по  
эксплуатации оборудования



М.В.Селивёрстов




\* - касание дачного переклада 187K7C

## Расположение помещений КП ЧД в третьем корпусе

1. Помещение 2х этажное начальников участков 39-34, 39-32 в осях Ж-И/47-49
2. Модуль заместителя начальника цеха в осях Ж-И/51-53
3. Помещение мастера участка 3-34 в осях И-К/43-45
4. Помещение 2х этажное начальника участка 39-31 в осях Ж-И/57-59
5. Помещение начальника участка 39-30 Г-Д/45-47
6. ЦЭКЭС в осях К-Л/23-27.

/ Начальник цеха



Л.И. Коротков

Техническое задание к заявке на проведение работ по обеспечению работоспособности автоматической пожарной сигнализации ЦЧД

### **Требования к проведению работ**


Работы могут быть выполнены организацией, имеющей лицензию МЧС на ремонт, монтаж и обслуживание средств пожарной автоматики. Все изменения, связанные с выполнением работ, оформить в виде проектного решения или внесении изменений в действующую проектную документацию.

### **Исходные данные**

Защитить автоматической пожарной сигнализацией пять помещений РСС на производственных площадях корпуса №3. Помещения рассредоточены по территории производственных площадей, поэтому предлагается использовать оборудование адресное радикальное системы «Стрелец». Пульт приемно-контрольный установить в помещении круглосуточного дежурного персонала ЦЭКЭС (в осях К-Л/23-27). Дублирующий сигнал о срабатывании установки вывести в здание пожарного депо на ПЦН (существующий). Компоновка расположения помещений прилагается.

Срок проведения работ – сентябрь-октябрь 2011 года.

/Начальник ЦЧДиТГО



Л.И. Коротоков